



Уважаемые родители!

Задания направлены на развитие познавательной сферы детей 4-5 лет и рассчитаны на совместное выполнение со взрослым.

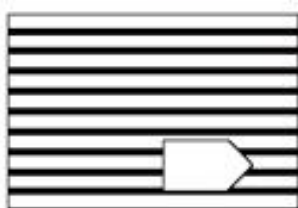
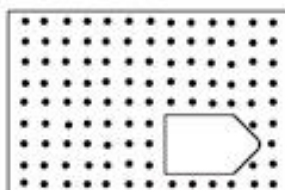
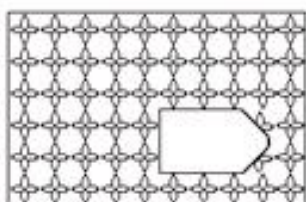
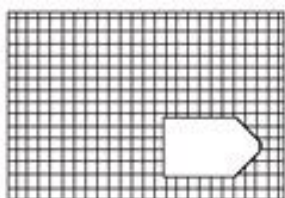
Жду от вас отчёт о выполненных заданиях (можно присылать на почту, Вайбер).

Занятие 1.









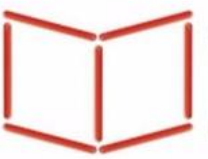









1. Где чья тень? Соедини линиями.



2. Найди нужную заплатку для каждого коврика. Соедини линиями.



3. Выложи фигуры из счётных палочек (просьба сфотографировать).

<p>ПАРУСНИК</p>   <p>Парусник быстрый ветер поймал И по волнам, словно мяч, покатился. Ветер дует, и кораблик скачет, Смотрит на волны и чашку считает.</p>	<p>РЫБКА</p>   <p>Рыбка ерши себе ищет, Почемучка ершищет. Мне не нужен червячок, Ни коню и ни крошке!</p>	<p>ЛОШАДКА</p>   <p>Лошадку по полю Пустили на волю: Скажи и кружись, Но только возвращайся!</p>
<p>ПАЛЬМА</p>   <p>Всеми известно, обывцы Любит в Африке бананы И на пальмы забираться, И кокосами податься.</p>	<p>КНИГА</p>   <p>Как научиться читать, Пораставешь ты скакать, Прочтёшь книжки и сказки, И картинке, и рисунку.</p>	<p>ЖИРАФ</p>   <p>Ему до солнца далеко, Он догоняться не сумеет, Заго листку достать лениво, Жираф гордится своей шеей!</p>
<p>БАБОЧКА</p>   <p>Бабочка порхала, Целочком выбирала: Ой, устала и летать, Где мне пень и полежать?</p>	<p>ГРИБ</p>   <p>Красивый гриб на тонкой ножке Вдруг появился у дорожки, Да это мухомор, смотри, Его в гурьшечку не бери!</p>	<p>ЗВЕЗДА</p>   <p>В небе звездочки мерцают, Звездочеты их считают, А высокая звезда — Только там, где есть вода.</p>

4. Составь рассказ по серии картинок.

- Какое развлечение придумали зверята? Кто наблюдал за забавой малышей?



- Что произошло у лисят?



12

- Кто помог лисят в их беде? Обрадовались ли они?



- Как лисята и сойка стали вместе развлекаться с воздушным змеем?



- Глядя на картинки, повтори все свои предложения, составляя из них рассказ.

13


Занятие 2.

1. Где чья тень? Соедини линиями.



Relie chaque poisson à son ombre.


vk.com/7GRANEI



2. Найди отличия в каждой паре картинок.



3. Помоги котёнку спуститься с крыши (пройди лабиринт).



kladroz.ru

4. Составь рассказ по картинкам.

