











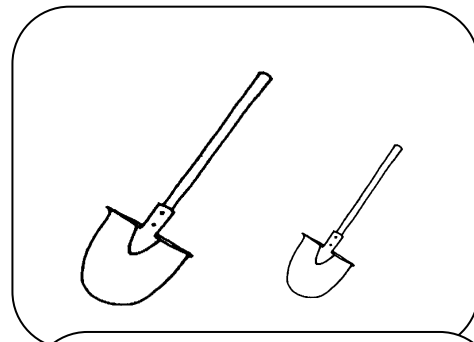
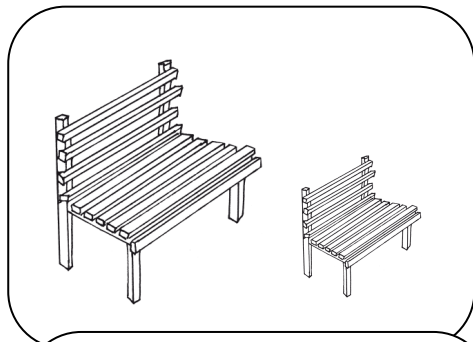
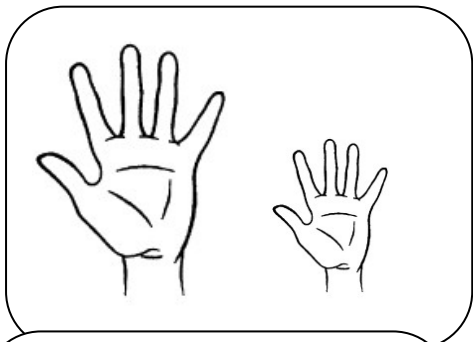


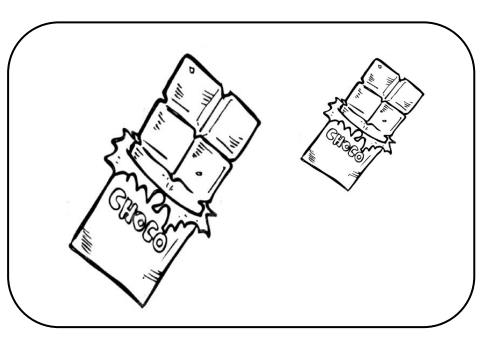
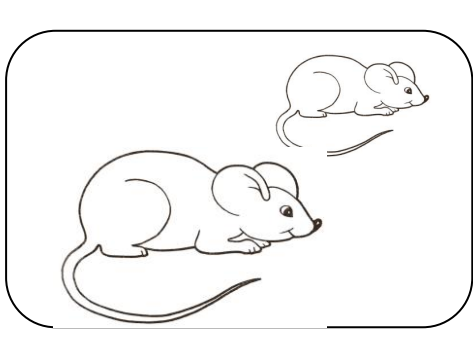





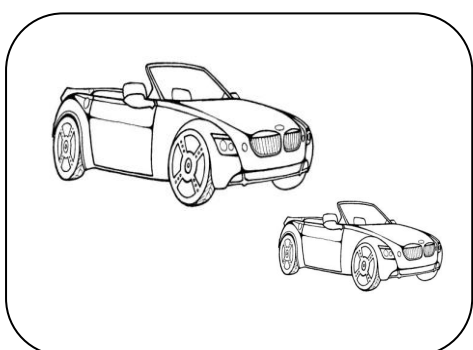




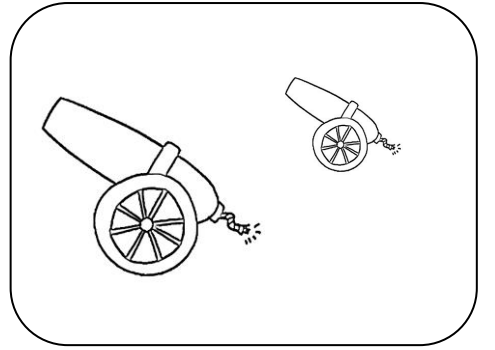


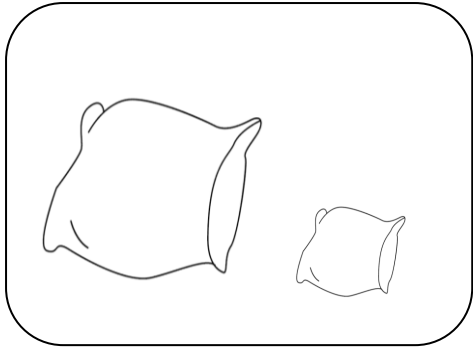
**Уважаемые родители!**  
**Новые домашние задания готовы 😊**

**Помните:**

- \*Задания рассчитаны на повторения материала.
  - \*Предъявляйте задания с 1-ой страницы, так как это самый лёгкий уровень сложности.
  - \*Задания рассчитаны на совместное выполнение со взрослым.
  - \*Не обязательно выполнять все задания, тем более в один день.
  - \*Не ругайте ребёнка, если он не справился с заданием или не понял его!
  - \*Просто расскажите или покажите, как надо делать!
- ! Не забывайте про обратную связь. Жду от Вас отчет о выполненных заданиях через удобные, для вас, платформы (майл почта, вайбер, ватсап).**

1) Игра Большой-маленький. Назови ласково. Например: Лошадь – лошадка, ложка – ложечка.



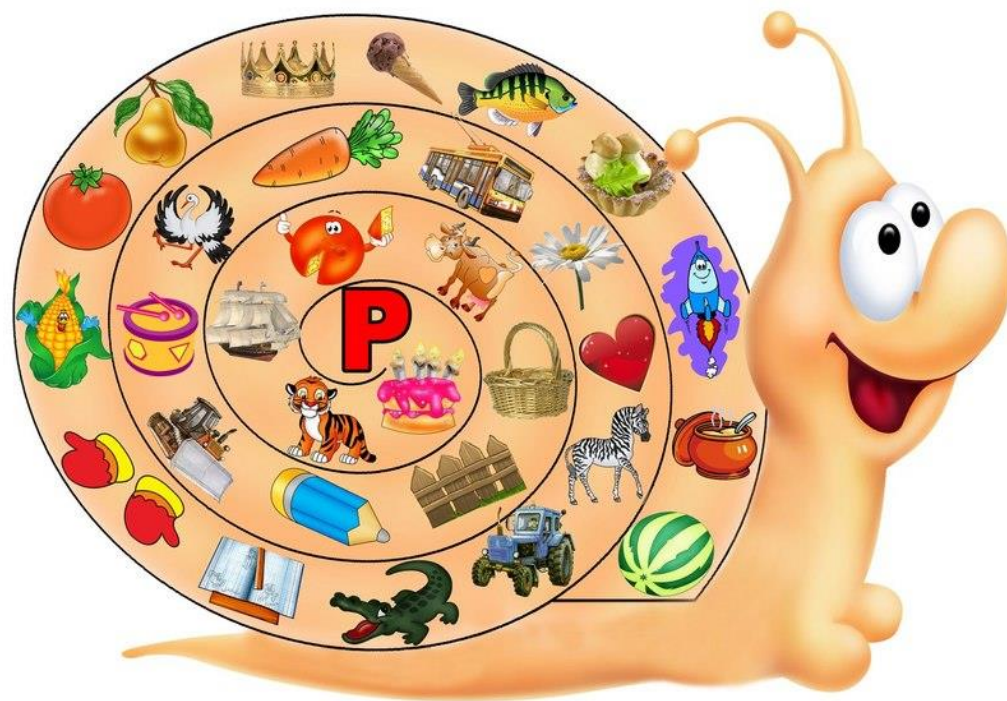
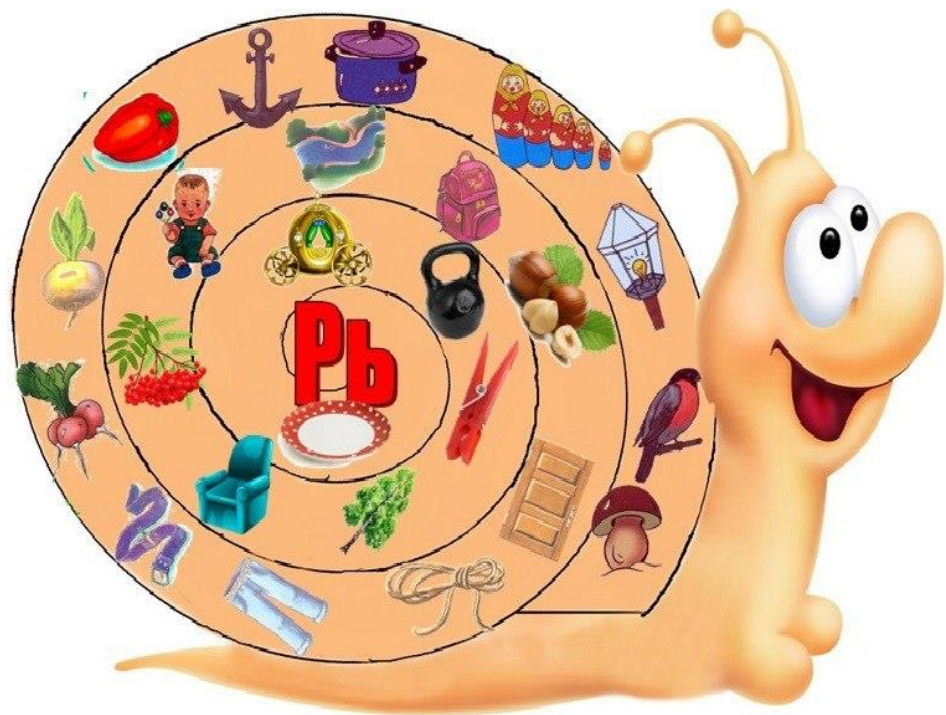


## 2) Игра: «Улиточка»

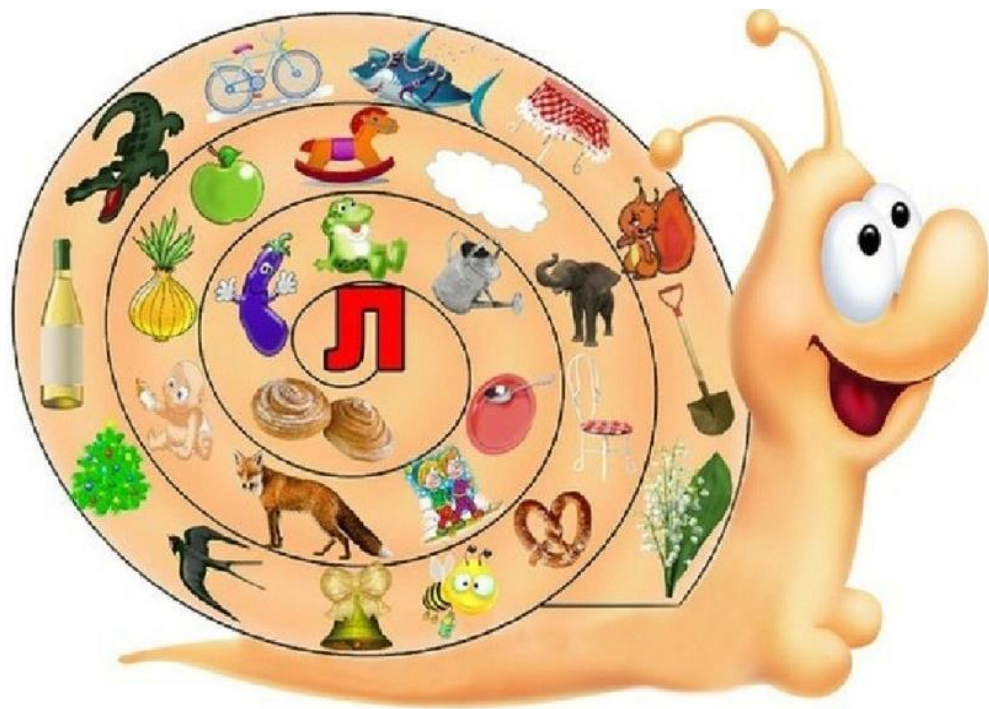
Назови картинки по-порядку, произноси звук правильно!

Назови только те картинки, которые начинаются на нужный звук. Например: улитка со звуком «з», ребенок ищет и называет слова, где звук «з» стоит в начале слова и тд.










3)

### Игра: «Чей детёныш?».

Назови маму и детенышей. Составь предложение. Например: «У кошки один рыжий котенок», «У кошки рыжие котята». Посчитай: один котенок, два котенка, три котенка и. тд. Вспомни и назови какие животные дикие, а какие домашние.

 <p>КОШКА</p>	 <p>КОТЁНОК</p>	 <p>КОТЯТА</p>	 <p>ЛИСА</p>	 <p>ЛИСЁНОК</p>	 <p>ЛИСЯТА</p>
 <p>СОБАКА</p>	 <p>ЩЕНОК</p>	 <p>ЩЕНКИ</p>	 <p>ВОЛК</p>	 <p>ВОЛЧОНОК</p>	 <p>ВОЛЧАТА</p>
 <p>УТКА</p>	 <p>УТЁНОК</p>	 <p>УТЯТА</p>	 <p>ОВЦА</p>	 <p>ЯГНЁНОК</p>	 <p>ЯГНЯТА</p>
 <p>МЫШЬ</p>	 <p>МЫШОНОК</p>	 <p>МЫШАТА</p>	 <p>ОЛЕНЬ</p>	 <p>ОЛЕНЁНОК</p>	 <p>ОЛЕНЯТА</p>





ЛЕВ



ЛЬВЁНОК



ЛЬВЯТА



ТИГР



ТИГРЁНОК



ТИГРЯТА



МЕДВЕДЬ



МЕДВЕЖОНОК



МЕДВЕЖАТА



БЕЛКА



БЕЛЬЧОНОК



БЕЛЬЧАТА



ЗАЯЦ



ЗАЙЧОНОК



ЗАЙЧАТА



ЕЖ



ЕЖОНОК



ЕЖАТА



ЛОШАДЬ



ЖЕРЕБЁНОК



ЖЕРЕБЯТА



СЛОН



СЛОНЁНОК



СЛОНЯТА



СВИНЬЯ



ПОРОСЁНОК



ПОРОСЯТА



КУРИЦА



ЦЫПЛЁНОК



ЦЫПЛЯТА



КОРОВА



ТЕЛЁНОК



ТЕЛЯТА



КОЗА





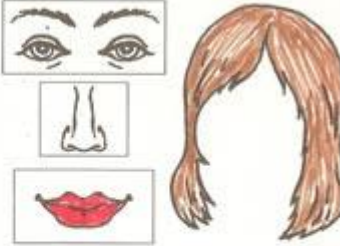



КОЗЛЁНОК



КОЗЛЯТА




4)

Составь рассказ о своей семье с помощью таблицы.

 <p><b>1. Пол, имя</b> (из каких деталей или частей состоит)</p>	 <p><b>2. Рост</b> (высокий, средний, маленький) и <b>возраст</b></p>	 <p><b>3. Глаза, брови, нос, губы, волосы</b></p>
 <p><b>4. Адрес</b> (город/деревня, улица, дом) и <b>описание дома</b></p>	 <p><b>5. С кем я живу,</b> за что люблю своих близких</p>	 <p><b>6. Занятия</b> членов семьи</p>

5)

Раскрась только те картинки, в названии которых есть звук «Ш»



Раскрась только те картинки, в названии которых есть звук «Ш»

